

WMMK · PO



veiligheid leerlingen juni 2018

Uitslagen Vragenlijst

P.C. basisschool de Telgenborch

Inhoudsopgave

Inhoudsopgave	2
Inleiding	3
De vragenlijst	4
Gegevens	5
Schoolgegevens	5
Periode van afname	5
Aantal respondenten	5
Waardering van het responspercentage	5
Waardering van de scores	5
Meerkeuzevragen	7
Veiligheidsbeleving	8
Sterke punten	8
Men is het eens over	8
Bespreekpunten	8
Het optreden van de leraar	9
Sterke punten	9
Bespreekpunten	9
De opstelling van de leerling	10
Sterke punten	10
Bespreekpunten	10
Welbevinden	11
Sterke punten	11
Mogelijke verbeterpunten	11
Bespreekpunten	11
Fysieke veiligheid	12
Sterke punten	12
Men is het eens over	12
Bespreekpunten	12
Sociale veiligheid	13
Sterke punten	13
Men is het eens over	13
Bespreekpunten	13
Psychische veiligheid	14
Sterke punten	14
Men is het eens over	14
Bespreekpunten	14
Materiele zaken	15
Sterke punten	15
Men is het eens over	15
Bespreekpunten	15
Cijfers	16
Uitslagen m.b.t. de verschillende beleidsterreinen	18
Sterke punten	18
Bespreekpunten	18
Slotconclusies	19
Waardering van de vragen	19
Hoogste en laagste scores	19

Inleiding

In dit rapport worden de resultaten beschreven van de veiligheid leerlingen juni 2018 van P.C. basisschool de Telgenborch. De gebruikte vragenlijst is afkomstig van het kwaliteitssystem WMK (Werken Met Kwaliteit), een coproductie van:

- Bos Onderwijs Consultancy te Ede (Cees Bos, auteur)
- Koninklijke Van Gorcum te Assen (uitgever)
- Kwest Online te Zuidwolde (automatiseerder)

De vragenlijst

Kwaliteitszorg is: zorgen voor kwaliteit. Scholen die dat systematisch doen, stellen zichzelf permanent de volgende vragen:

1. Wat beloven wij? Welke kwaliteit kunnen alle betrokkenen verwachten?
2. Doen we wat we beloven? En hoe meten we dat?
3. Welke kwaliteit moeten we vasthouden (borgen)?
4. Welke aspecten willen we verbeteren? En: Hoe pakken we dat aan?

Als een school haar kwaliteit heeft vastgesteld (fase 1), is het zaak te meten wat anderen vinden van de kwaliteit van de school (fase 2). Wie voortdurend alleen maar zelf (directie en leraren) de kwaliteit van de school beoordeelt, krijgt geen objectief beeld. Daarom is het van belang om (ook) anderen naar de kwaliteit van de school te laten kijken. Te denken valt aan een beoordeling door de inspectie, een externe instantie, een visitatiecommissie, een maatjesschool, ouders en/of leerlingen. Een school die de beoordeling van haar kwaliteit baseert op meerdere bronnen, beschikt over een wat genuanceerder (objectiever) beeld van de werkelijkheid. Het bevragen van ouders/verzorgers, leerlingen of leraren (in hun rol van werknemer) kan dus gepositioneerd worden in de tweede fase van kwaliteitszorg: vinden zij, dat de school waarmaakt wat ze belooft? Dit kan gemeten worden met behulp van een ouder-, leerlingen- of lerarenvragenlijst.

De gehanteerde vragenlijst (WMK) is volledig afgestemd op het toezichtkader van de Inspectie van het Onderwijs.

Meerkeuzevragen	2 vragen
Veiligheidsbeleving	4 vragen
Het optreden van de leraar	7 vragen
De opstelling van de leerling	4 vragen
Welbevinden	4 vragen
Fysieke veiligheid	4 vragen
Sociale veiligheid	4 vragen
Psychische veiligheid	4 vragen
Materiele zaken	4 vragen
Cijfers	3 vragen

De Vragenlijst bestaat in totaal uit 40 vragen.

Gegevens

Schoolgegevens

School	P.C. basisschool de Telgenborch
Adres	Everlo 12
Postcode + Plaats	7608 BW Almelo

Periode van afname

Deze Vragenlijst is afgenomen in de periode van 18 juni 2018 tot 1 juli 2018.

Aantal respondenten

Totaal aantal respondenten	85
Aantal afgerond	81
Responspercentage	95%

Waardering van het responspercentage

Een respons tot 16%	Erg laag
Een respons tussen 16% en 34%	Laag
Een respons tussen 34% en 50%	Voldoende
Een respons tussen 50% en 70%	Goed
Een respons boven 70%	Uitstekend

Waardering van de scores

Een score tot 2,50	Onvoldoende
Een score tussen 2,50 en 3,00	Zwak (matig)
Een score tussen 3,00 en 3,25	Voldoende
Een score tussen 3,25 en 3,50	Ruim voldoende
Een score tussen 3,50 en 3,75	Goed
Een score tussen 3,75 en 4,00	Uitstekend






De norm is door de school ingesteld op 3,00. We gaan ervan uit, dat een verschil van meer dan 0,50 op de benchmark een significant verschil is. Een sterk punt is een punt dat boven de 3,50 scoort. Een mogelijk verbeterpunt is een punt dat beneden de 3,00 scoort.

In de hierna volgende hoofdstukken worden steeds de uitslagen per indicator of beleidsterrein beschreven. Ieder hoofdstuk bestaat uit:

1. De uitslagen van een beleidsterrein of indicator

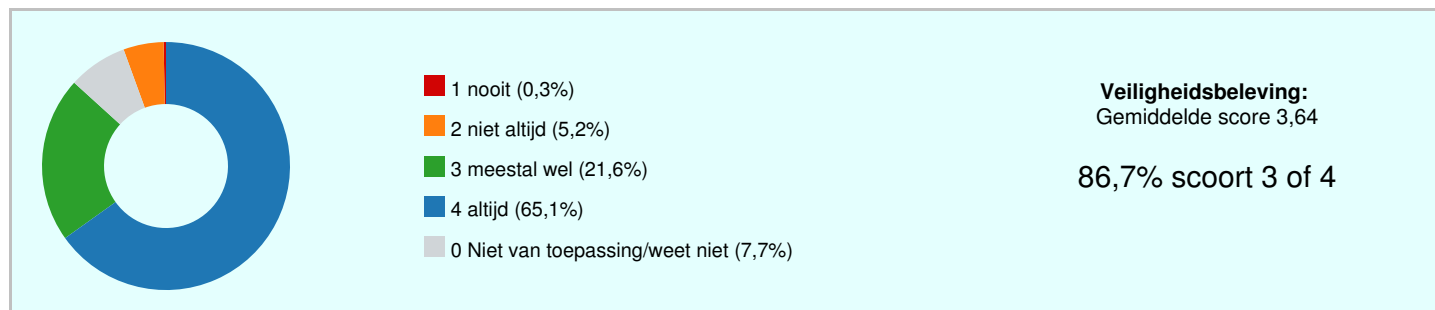
- De vraag (stelling)
- De gemiddelde score van eigen school (GSES)
- De gemiddelde score van andere scholen (GSOS)
- Het verschil tussen GSES en GSOS
- De standaardafwijking

Meerkeuzevragen

Ben je een jongen of een meisje?		
Jongen	39	
Meisje	42	
In welke groep zit je?		
Groep 5	0	
Groep 6	26	
Groep 7	30	
Groep 8	25	

Veiligheidsbeleving

	GSES	1	2	3	4	
Ik voel me (...) veilig op het plein	3,55	0%	7%	30%	62%	
Ik voel me (...) veilig in de school	3,63	0%	6%	25%	68%	
Ik voel me (...) veilig in het lokaal	3,78	0%	2%	16%	78%	
Ik voel me (...) veilig tijdens het overblijven	3,61	1%	5%	16%	53%	
	3,64	0%	5%	22%	65%	



Sterke punten

- Ik voel me (...) veilig in het lokaal
- Ik voel me (...) veilig in de school
- Ik voel me (...) veilig tijdens het overblijven

Men is het eens over

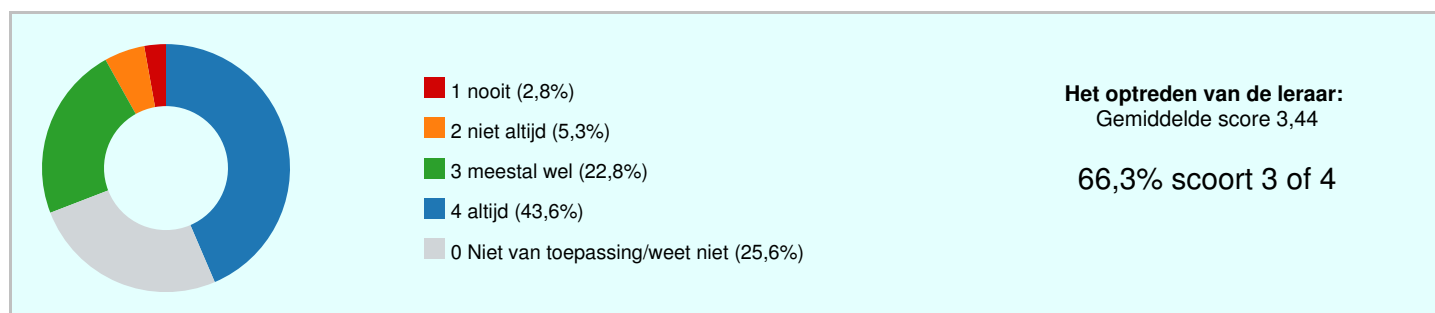
- Ik voel me (...) veilig in het lokaal

Bespreekpunten

- Ik voel me (...) veilig tijdens het overblijven
- Ik voel me (...) veilig op het plein
- Ik voel me (...) veilig in de school

Het optreden van de leraar

	GSES	1	2	3	4	
Mijn juf/meester treedt op als ik gepest word	3,40	4%	2%	20%	33%	
Mijn juf/meester treedt op als kinderen mij expres pijn doen	3,53	1%	2%	26%	44%	
Mijn juf/meester treedt op als anderen mij voor gek zetten	3,18	5%	9%	23%	31%	
Mijn juf/meester treedt op als ik bang ben voor andere kinderen	3,20	6%	7%	16%	32%	
Mijn juf/meester treedt op als andere kinderen aan mijn spullen zitten	3,37	0%	11%	28%	41%	
Mijn juf/meester treedt op als kinderen gepest worden	3,68	2%	0%	20%	63%	
Mijn juf/meester laat ruzies uitpraten	3,57	1%	5%	26%	60%	
	3,44	3%	5%	23%	44%	



Sterke punten

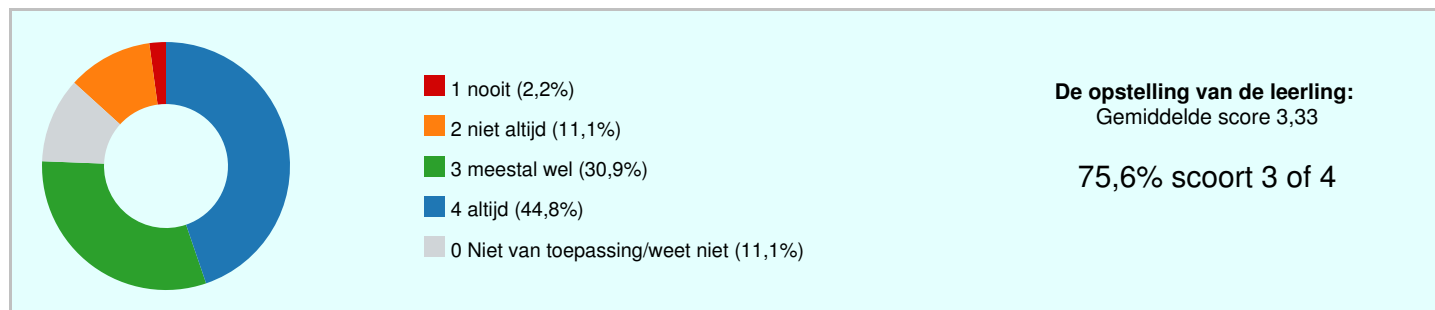
- Mijn juf/meester treedt op als kinderen gepest worden
- Mijn juf/meester laat ruzies uitpraten
- Mijn juf/meester treedt op als kinderen mij expres pijn doen

Bespreekpunten

- Mijn juf/meester treedt op als ik bang ben voor andere kinderen
- Mijn juf/meester treedt op als anderen mij voor gek zetten
- Mijn juf/meester treedt op als ik gepest word

De opstelling van de leerling

	GSES	1	2	3	4	
Ik durf er iets van te zeggen als kinderen mij pesten	3,08	5%	17%	22%	33%	
Ik durf er iets van te zeggen als kinderen anderen pesten	3,31	0%	10%	42%	37%	
Ik help kinderen als ze gepest worden	3,21	2%	12%	38%	36%	
Ik houd me aan de regels tegen het pesten	3,65	1%	5%	21%	73%	
	3,33	2%	11%	31%	45%	



Sterke punten

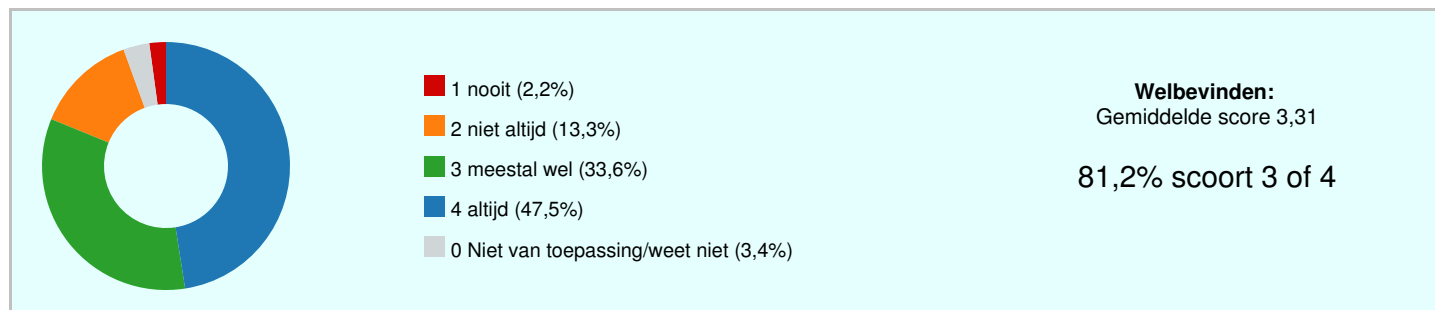
- Ik houd me aan de regels tegen het pesten

Bespreekpunten

- Ik durf er iets van te zeggen als kinderen mij pesten
- Ik help kinderen als ze gepest worden
- Ik durf er iets van te zeggen als kinderen anderen pesten

Welbevinden

	GSES	1	2	3	4	
Ik heb het naar mijn zin op school	2,96	4%	22%	42%	26%	
Ik heb het naar mijn zin in de klas	3,21	2%	16%	37%	41%	
Ik kan goed met andere kinderen in mijn klas opschieten	3,35	0%	11%	41%	46%	
Ik heb vriendjes en/of vriendinnetjes in mijn klas	3,70	2%	4%	15%	78%	
Totaal	3,31	2%	13%	34%	48%	



Sterke punten

- Ik heb vriendjes en/of vriendinnetjes in mijn klas

Mogelijke verbeterpunten

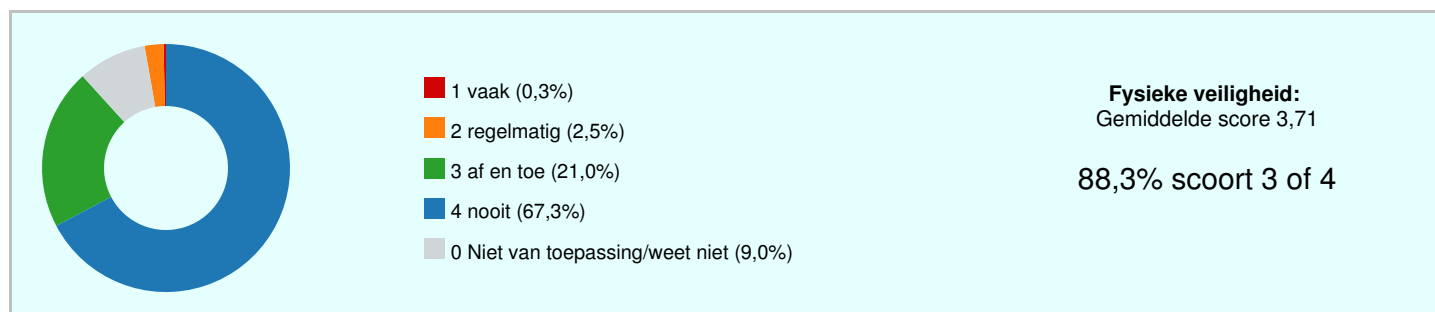
- Ik heb het naar mijn zin op school

Bespreekpunten

- Ik heb het naar mijn zin op school
- Ik heb het naar mijn zin in de klas
- Ik kan goed met andere kinderen in mijn klas opschieten

Fysieke veiligheid

	GSES	1	2	3	4	
Ik word geslagen en/of gestompt	3,74	0%	1%	21%	68%	
Ik word geschopt	3,73	0%	1%	22%	69%	
Ik word geknepen	3,65	1%	4%	21%	65%	
Andere kinderen doen mij expres pijn	3,70	0%	4%	20%	67%	
	3,71	0%	2%	21%	67%	



Sterke punten

- Ik word geslagen en/of gestompt
- Ik word geschopt
- Andere kinderen doen mij expres pijn

Men is het eens over

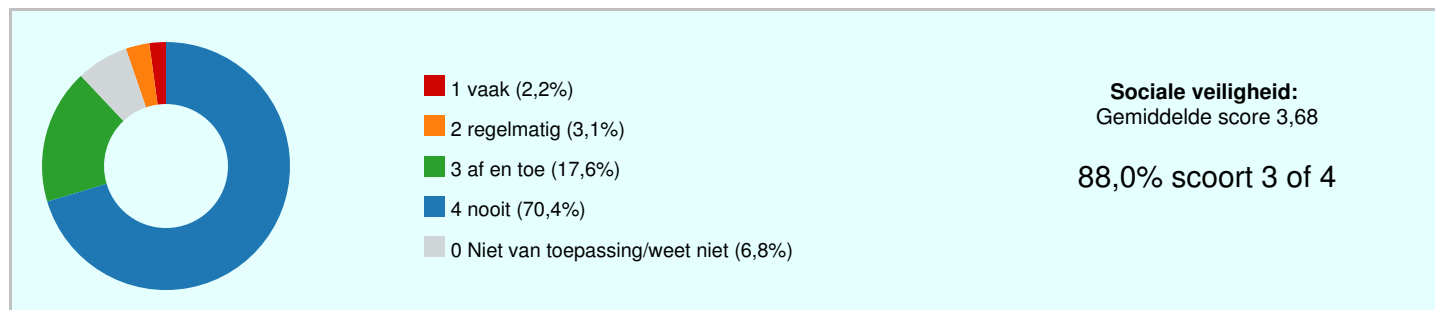
- Ik word geslagen en/of gestompt
- Ik word geschopt

Bespreekpunten

- Ik word geknepen
- Andere kinderen doen mij expres pijn

Sociale veiligheid

	GSES	1	2	3	4	
Ik word gepest	3,68	5%	2%	10%	75%	
Ik word uitgescholden	3,40	2%	7%	33%	49%	
Ik word buitengesloten	3,66	1%	2%	23%	67%	
Ik word digitaal gepest (Whatsapp, Facebook, Twitter)	3,96	0%	0%	4%	90%	
	3,68	2%	3%	18%	70%	



Sterke punten

- Ik word digitaal gepest (Whatsapp, Facebook, Twitter)
- Ik word gepest
- Ik word buitengesloten

Men is het eens over

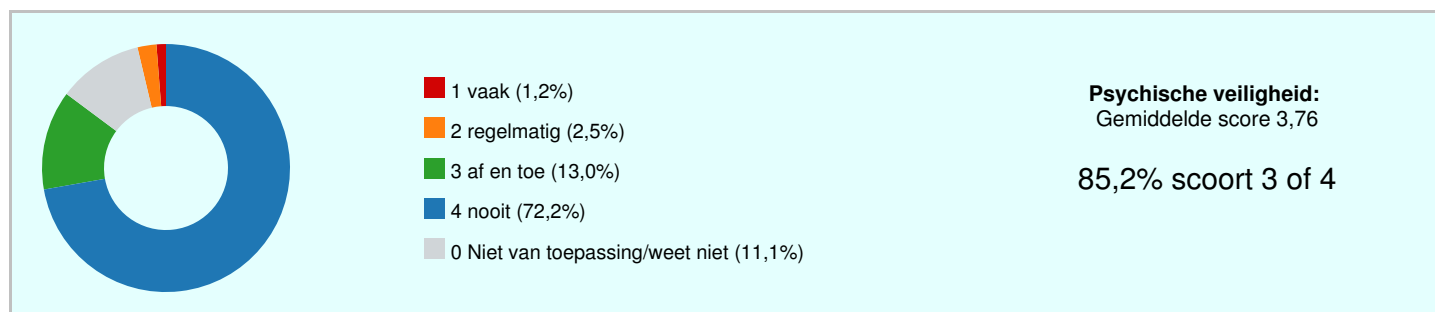
- Ik word digitaal gepest (Whatsapp, Facebook, Twitter)

Bespreekpunten

- Ik word gepest
- Ik word uitgescholden
- Ik word buitengesloten

Psychische veiligheid

	GSES	1	2	3	4	
Ik word uitgelachen	3,70	1%	2%	17%	65%	
Ik word belachelijk gemaakt	3,70	2%	2%	15%	70%	
Ik word voor gek gezet	3,76	0%	2%	16%	68%	
Ik word bedreigd	3,87	1%	2%	4%	85%	
	3,76	1%	2%	13%	72%	



Sterke punten

- Ik word bedreigd
- Ik word voor gek gezet
- Ik word uitgelachen

Men is het eens over

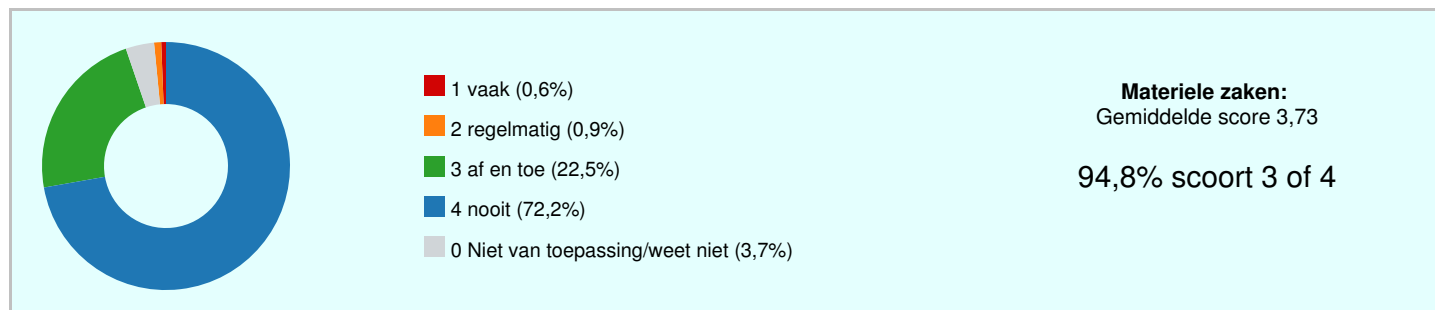
- Ik word voor gek gezet
- Ik word bedreigd

Bespreekpunten

- Ik word belachelijk gemaakt
- Ik word uitgelachen

Materiele zaken

	GSES	1	2	3	4	
Andere kinderen vernielen mijn spullen	3,90	0%	0%	10%	86%	
Andere kinderen stelen mijn spullen	3,86	0%	0%	14%	83%	
Andere kinderen maken mijn spullen kwijt	3,70	0%	2%	25%	70%	
Andere kinderen zitten aan mijn spullen (als ik dat niet wil)	3,45	2%	1%	42%	49%	
	3,73	1%	1%	23%	72%	



Sterke punten

- Andere kinderen vernielen mijn spullen
- Andere kinderen stelen mijn spullen
- Andere kinderen maken mijn spullen kwijt

Men is het eens over

- Andere kinderen vernielen mijn spullen
- Andere kinderen stelen mijn spullen

Bespreekpunten

- Andere kinderen zitten aan mijn spullen (als ik dat niet wil)
- Andere kinderen maken mijn spullen kwijt

Cijfers

Ik voel me veilig op school; ik geef de school voor veiligheid het cijfer	8,6
Ik heb het naar mijn zin op school; ik geef de school het cijfer	8,2
Heb je nog opmerkingen	
<ol style="list-style-type: none"> 1. Nee het is gewoon een super leuke school niks aan veranderen 2. Ik vind het soms saai maar dat maakt niet uit de leuke dingen tellen 3. Ik vind het een leuk onderwijs, het is super leuk. ik raad het aan iedereen aan, maar soms is het niet zo leuk op de tablet op social media dus kijk uit! 4. Het is wel een leuke school maar mijn vriendin zit in een dipje 5. Nee 6. Nee 7. Nee 8. de wc zijn altijd zo vies 9. Nee 10. Ik zou beter opletten wat er na school met kinderen gebeurt. Kinderen zeggen wel dingen tegen mij op school maar na school krijgen ze de grootste kans om je uit te schelden of te vernederen want ze denken dan: het is na schooltijd niemand kan nu iets doen tegen mij. Daar zou wel wat aan gedaan kunnen worden.. 11. Als er NIEMAND op het cruiff is dat wij dan mogen in de pauze 12. Nee 13. Nee 14. Nee ik heb geen opmerkingen 15. Nee 16. Nope 17. Ik vind de nieuwe o4nt onderwijs vind ik wel slecht want we krijgen veel minder toetsen en dat je handschrift slechter word en we 	

hebben geen topo meer

18. Niks
19. Ik vind het niet leuk dat groep 8 niet samen in 1 klas zitten ooknog het laatste jaar
20. Dit zijn mijn antwoorden!
21. Nee
22. Ik heb geen opmerking
23. Nee
24. Deze is de nummer 1
25. Ik voel me vaak niet prettig op school
26. Ik vind het niet kunnen da tik volgend jaar weer bij dezelfde juf zit
Dat is dan al 4 keer op rij en bijna al mijn vrienden zitten aan de andere kant van de school
27. Ik vind school erg leuk en omgaan met andere kinderen af en toe heb ik het niet erg naar m'n zin, maar voor de rest wel.
28. Ik zou graag willen dat er anderen stam goepen gehuzeld komen
Ander speeltoestellen de oud zijn gevoorlijk het wiebeld
Andere lucht vervrissers ze stinken

Uitslagen m.b.t. de verschillende beleidsterreinen

Beleidsterrein	GSES	1	2	3	4	
Veiligheidsbeleving	3,64	0%	5%	22%	65%	
Het optreden van de leraar	3,44	3%	5%	23%	44%	
De opstelling van de leerling	3,33	2%	11%	31%	45%	
Welbevinden	3,31	2%	13%	34%	48%	
Fysieke veiligheid	3,71	0%	2%	21%	67%	
Sociale veiligheid	3,68	2%	3%	18%	70%	
Psychische veiligheid	3,76	1%	2%	13%	72%	
Materiele zaken	3,73	1%	1%	23%	72%	

Sterke punten

- Psychische veiligheid
- Materiele zaken
- Fysieke veiligheid

Bespreekpunten

- Welbevinden
- De opstelling van de leerling
- Het optreden van de leraar

Slotconclusies

P.C. basisschool de Telgenborch scoort als school een 3,57. Daarmee scoort de school goed.

De respons op de Vragenlijst was 95%: 81 van de 85 respondenten heeft de Vragenlijst ingevuld. Het responspercentage is uitstekend; de Vragenlijst werd door heel veel respondenten ingevuld. Daardoor geven de uitslagen een zeer betrouwbaar beeld van de mening van de respondenten.

Waardering van de vragen

Onvoldoende (score tot 2,50)	0	0,0%
Zwak (matig) (score tussen 2,50 en 3,00)	1	2,5%
Voldoende (score tussen 3,00 en 3,25)	5	12,5%
Ruim voldoende (score tussen 3,25 en 3,50)	6	15,0%
Goed (score tussen 3,50 en 3,75)	17	42,5%
Uitstekend (score tussen 3,75 en 4,00)	6	15,0%

Hoogste en laagste scores

Beleidssterrein	GSES	1	2	3	4	
Veiligheidsbeleving						
Ik voel me (...) veilig in het lokaal	3,78	0%	2%	16%	78%	
Ik voel me (...) veilig op het plein	3,55	0%	7%	30%	62%	
Het optreden van de leraar						
Mijn juf/meester treedt op als kinderen gepest worden	3,68	2%	0%	20%	63%	
Mijn juf/meester treedt op als anderen mij voor gek zetten	3,18	5%	9%	23%	31%	
De opstelling van de leerling						
Ik houd me aan de regels tegen het pesten	3,65	1%	5%	21%	73%	
Ik durf er iets van te zeggen als kinderen mij pesten	3,08	5%	17%	22%	33%	
Welbevinden						
Ik heb vriendjes en/of vriendinnetjes in mijn klas	3,70	2%	4%	15%	78%	
Ik heb het naar mijn zin op school	2,96	4%	22%	42%	26%	
Fysieke veiligheid						
Ik word geslagen en/of gestompt	3,74	0%	1%	21%	68%	
Ik word geknepen	3,65	1%	4%	21%	65%	
Sociale veiligheid						
Ik word digitaal gepest (Whatsapp, Facebook, Twitter)	3,96	0%	0%	4%	90%	
Ik word uitgescholden	3,40	2%	7%	33%	49%	
Psychische veiligheid						
Ik word bedreigd	3,87	1%	2%	4%	85%	
Ik word belachelijk gemaakt	3,70	2%	2%	15%	70%	
Materiele zaken						
Andere kinderen vernielen mijn spullen	3,90	0%	0%	10%	86%	
Andere kinderen zitten aan mijn spullen (als ik dat niet wil)	3,45	2%	1%	42%	49%	